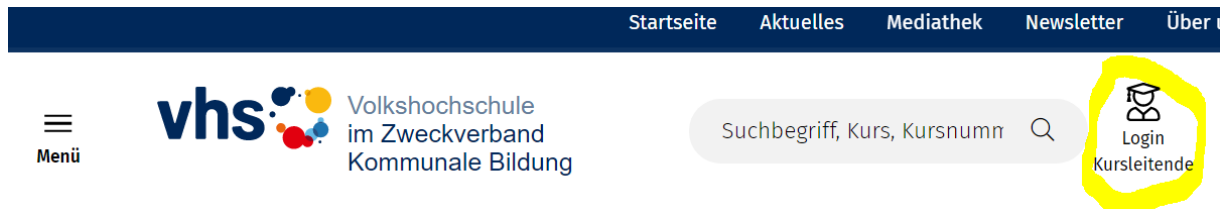


# Honorarvertrag im Dozenten-Login

## Im Dozenten-Login anmelden

Klicken Sie auf unserer Webseite <https://www.vhs-grafing.de/> im Kopfbereich auf **Login Kursleitende**, oder folgen Sie dem Link <https://grafing.meine-vhs.de/login>, um direkt auf die Login-Seite zu gelangen.



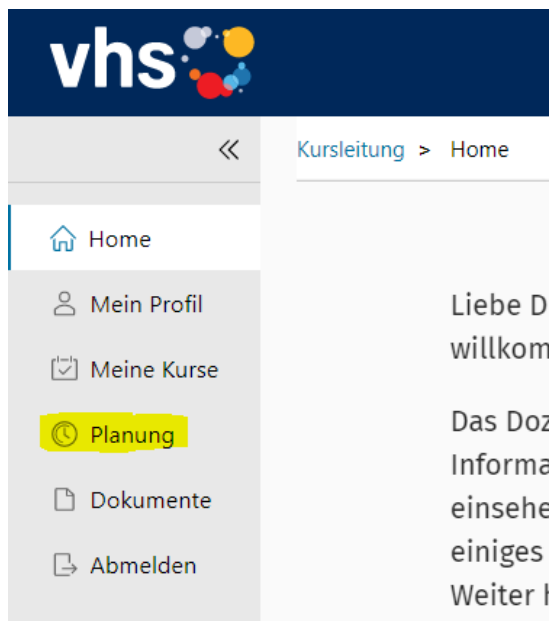
Geben Sie Ihre Anmeldedaten ein. Sollten Sie noch kein Dozenten-Login besitzen, klicken Sie bitte auf „Neuer Zugang“.

## Verträge finden, einsehen, akzeptieren oder ablehnen

Nach dem Login sehen Sie den Startbildschirm im Dozenten-Login:

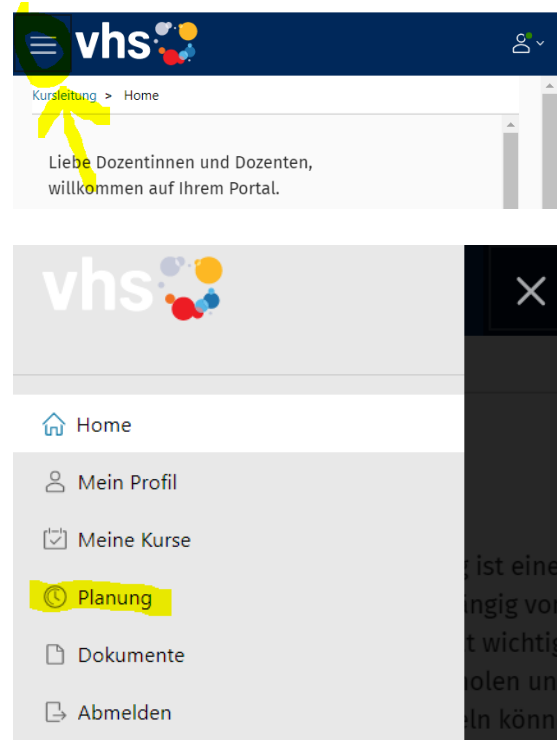
### Ansicht PC oder Laptop

Klicken Sie auf Planung

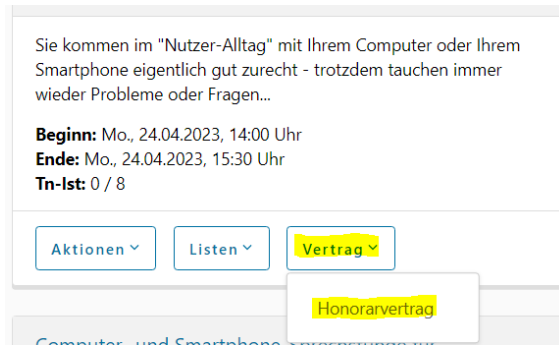
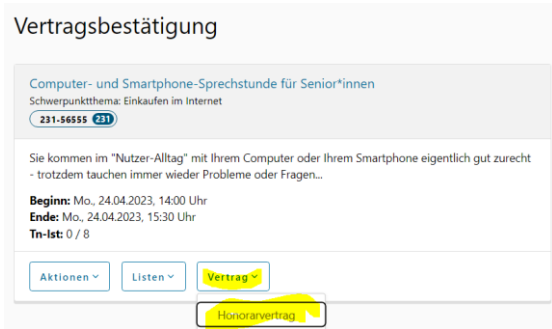


### Ansicht Smartphone


Klicken/Tippen Sie auf die 3 Balken, die „Menü“ symbolisieren und dann auf „Planung“.



Klicken/Tippen Sie beim jeweiligen Kurs auf "Vertrag" / "Honorarvertrag"



Sie sehen nun den Vertrag und können diesen „Bestätigen“, „Ablehnen“, oder als PDF „Herunterladen“.



Wenn Sie auf „Bestätigen“ klicken, setzen Sie den Haken „Vertrag bestätigen“ und klicken abschließend auf „Annehmen“. Die Vertragsannahme wird digital an die vhs zurückübermittelt.

## Bestätigen



Hiermit bestätige ich rechtsverbindlich die aktuelle Version des Vertrages 'Honorarvertrag'. Eine Vertragskopie steht daraufhin als Download in den Kurs Dokumenten bereit.

Vertrag bestätigen

Annehmen

Abbrechen

Sollte beim Vertrag etwas nicht stimmen und Sie auf „Ablehnen“ klicken, geben Sie bitte eine Bemerkung an und klicken abschließend auf „Ablehnen“. Die Vertragsablehnung wird digital an die vhs zurückübermittelt.

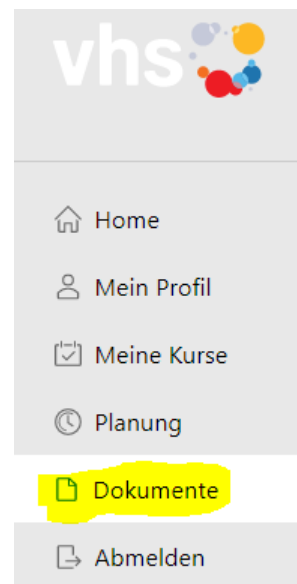
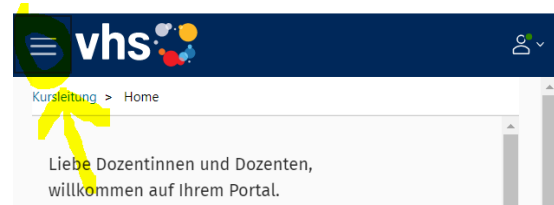
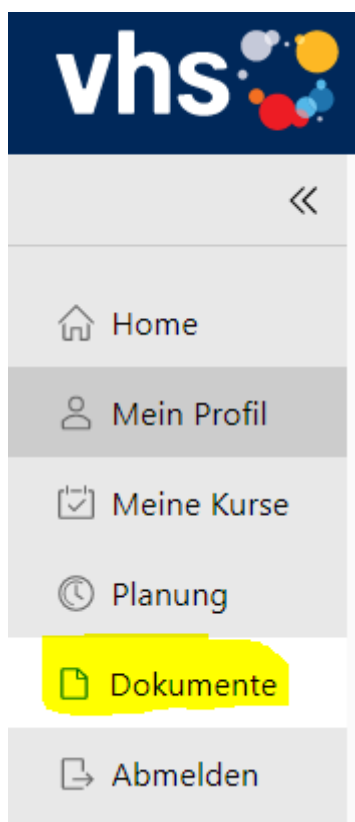
## Ablehnen ✕

In dem Bemerkungsfeld können Sie uns einen optionalen Grund zur Vertragsablehnung mitteilen.

Bemerkung

Ablehnen Abbrechen

Nach Vertragsannahme oder -ablehnung erscheint der Kurs/Vertrag nicht mehr unter Planung. Der angenommene oder reklamierte Vertrag kann dann im Menüpunkt „Dokumente“ eingesehen werden.



Wiederholen Sie den Vorgang für alle Ihre Kurse.